

FACTORY

- Stehleuchte
- Leuchtgehäuse silbergrau oder mattschwarz
- Acrylscheibe satiniert oder Kegelentblendungsprisma
- Lichtverteilung direkt / indirekt
- Mit EVG
- Floor light
- Housing silver grey or black mat
- Acrylic satinised or de-glaring prism
- Direct / indirect light distribution
- With electronic ballast (EVG)



Tageslicht- und Anwesenheitssensor
Daylight- and movement sensor



Seite / page
137



Seite / page
246 – 247



4 x TC-L, 55 W, 2G11 21,0 kg

mit Acryl satiniert
with acrylic satinised

silbergrau / silver grey
47563.46 EVG*
47563.462 EVG DIM
47583.46 EVG DIM**

mattschwarz / black mat
47563.22 EVG*
47563.222 EVG DIM
47583.22 EVG DIM**

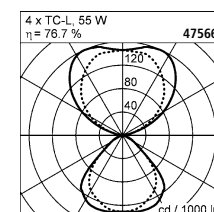
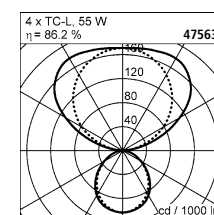
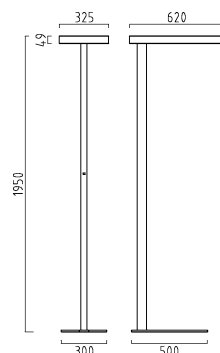
mit Kegelentblendungsprisma
with de-glaring prism

silbergrau / silver grey
47566.46 EVG*
47566.462 EVG DIM
47586.46 EVG DIM**

mattschwarz / black mat
47566.22 EVG*
47566.222 EVG DIM
47586.22 EVG DIM**

* zweifach schaltbar / two step switch

** Tageslicht- und Anwesenheitssensor
Daylight- and movement sensor



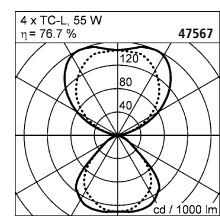
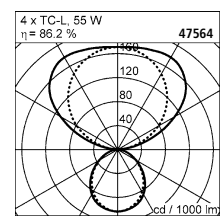
FACTORY



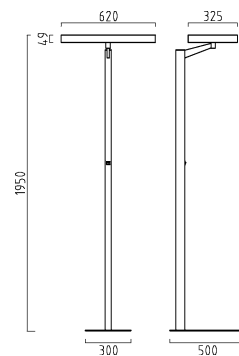
- Stehleuchte
- Leuchtgehäuse silbergrau oder mattschwarz
- Acrylscheibe satiniert oder Kegelentblendungsprisma
- Reflektor schwenkbar
- Lichtverteilung direkt / indirekt
- Mit EVG
- Floor light
- Housing silver grey or black mat
- Acrylic satinised or de-glaring prism
- Reflector rotatable
- Direct / indirect light distribution
- With electronic ballast (EVG)



- Stehleuchte
- Leuchtgehäuse silbergrau oder mattschwarz
- Acrylscheibe satiniert oder Kegelentblendungsprisma
- Reflektoren schwenkbar
- Lichtverteilung direkt / indirekt
- Mit EVG
- Floor light
- Housing silver grey or black mat
- Acrylic satinised or de-glaring prism
- Reflectors rotatable
- Direct / indirect light distribution
- With electronic ballast (EVG)



Tageslicht- und Anwesenheitssensor
Daylight- and movement sensor



4 x TC-L, 55 W, 2G11 22,0 kg

mit Acryl satiniert
with acrylic satinised

silbergrau / silver grey
47564.46 EVG*
47564.462 EVG DIM
47584.46 EVG DIM**

mattschwarz / black mat
47564.22 EVG*
47564.222 EVG DIM
47584.22 EVG DIM**

mit Kegelentblendungsprisma
with de-glaring prism

silbergrau / silver grey
47567.46 EVG*
47567.462 EVG DIM
47587.46 EVG DIM**

mattschwarz / black mat
47567.22 EVG*
47567.222 EVG DIM
47587.22 EVG DIM**

* zweifach schaltbar / two step switch

** Tageslicht- und Anwesenheitssensor
Daylight- and movement sensor

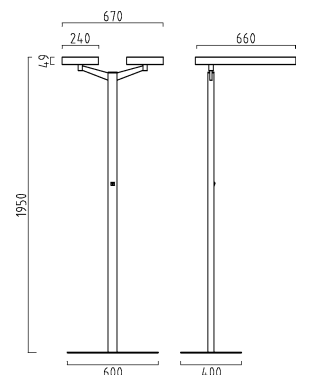
Auf Anfrage:
Tageslicht- und
Anwesenheitssensor
On request:
Daylight- and
movement sensor



Seite / page
137



Seite / page
246 - 247



4 x TC-L, 80 W, 2G11 32,0 kg

mit Acryl satiniert
with acrylic satinised

silbergrau / silver grey
47565.46 EVG*
47565.462 EVG DIM

mattschwarz / black mat
47565.22 EVG*
47565.222 EVG DIM

mit Kegelentblendungsprisma
with de-glaring prism

silbergrau / silver grey
47568.46 EVG*
47568.462 EVG DIM

mattschwarz / black mat
47568.22 EVG*
47568.222 EVG DIM

* getrennt schaltbar / switchable separately



CLEAR SOFT

- Stehleuchte
- Leuchtgehäuse silbergrau oder glanzweiß RAL 9016
- Kegelentblendungsprisma
- Reflektor starr oder schwenkbar
- Lichtverteilung direkt / indirekt
- Mit EVG
- Floor light
- Housing silver grey or glossy white RAL 9016
- De-glaring prism
- Reflector fixed or rotatable
- Direct / indirect light distribution
- With electronic ballast (EVG)

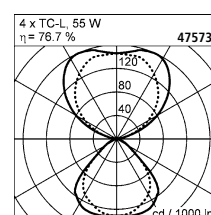



4 x TC-L, 55 W, 2G11 25,0 kg
 silbergrau / silver grey
47573.46 EVG*
47573.462 EVG DIM
47588.46 EVG DIM**
 glanzweiß / glossy white
47573.14 EVG*
47573.142 EVG DIM
47588.14 EVG DIM**


Reflektor schwenkbar
 reflector rotatable 26,0 kg
 silbergrau / silver grey
47575.46 EVG*
47575.462 EVG DIM
47589.46 EVG DIM**
 glanzweiß / glossy white
47575.14 EVG*
47575.142 EVG DIM
47589.14 EVG DIM**

* zweifach schaltbar / two step switch

** Tageslicht- und Anwesenheitssensor
 Daylight- and movement sensor




Seite / page
74 – 77



Seite / page
244 – 245

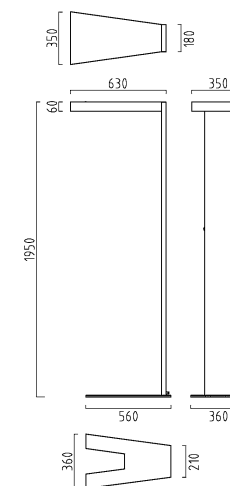


Tageslicht- und Anwesenheitssensor
 Daylight- and movement sensor



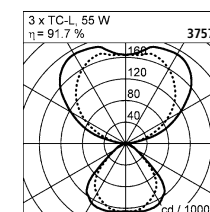
ELECT

- Stehleuchte
- Leuchtgehäuse silbergrau oder glanzweiß RAL 9016
- Kegellentblendungsprisma
- Lichtverteilung direkt / indirekt
- Mit EVG
- Floor light
- Housing silver grey or glossy white RAL 9016
- De-glaring prism
- Direct / indirect light distribution
- With electronic ballast (EVG)




3 x TC-L, 55 W, 2G11 24,0 kg
 silbergrau / silver grey
37577.46 EVG*
37577.462 EVG DIM
 glanzweiß / glossy white
37577.14 EVG*
37577.142 EVG DIM

* zweifach schaltbar / two step switch



Auf Anfrage:
 Tageslicht- und
 Anwesenheitssensor
 On request:
 Daylight- and
 movement sensor



MINOS

- Stehleuchte
- Leuchtgehäuse silbergrau
- Reflektor geschlossen, mit Acryl satiniert oder mit Darklightraster matt 60°
- Lichtverteilung indirekt oder direkt / indirekt
- Mit EVG
- Floor light
- Housing silver grey
- Reflector closed, with acrylic satinised or with darklight louvre mat 60°
- Indirect or direct / indirect light distribution
- With electronic ballast (EVG)



Auf Anfrage: Integrierte Steckdosenleiste 3-fach
On request: 3 integrated power sockets



Bitte bestellen Sie den Reflektorrahmen separat:

Please order the reflector frame separately:

Acryl satiniert / acrylic satinised
3035

silbergrau / silver grey
3040

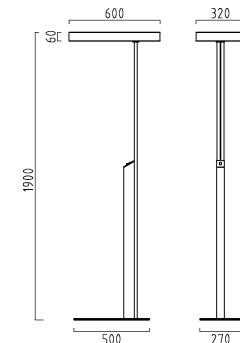
4 x TC-L, 55 W, 2G11 22,0 kg

Reflektor geschlossen
Reflector closed
47520.46 EVG*
47520.462 EVG DIM

Reflektor mit Acryl satiniert
Reflector with acrylic satinised
47521.46 EVG*
47521.462 EVG DIM

Reflektor mit Darklightraster matt 60°
Reflector with darklight louvre mat 60°
47522.46 EVG*
47522.462 EVG DIM

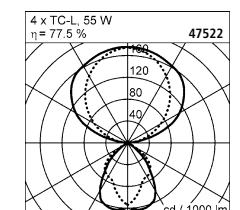
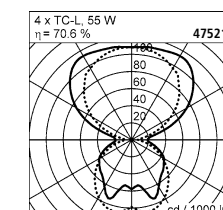
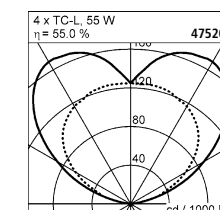
* zweifach schaltbar / two step switch



Auf Anfrage:
Tageslicht- und
Anwesenheitssensor
On request:
Daylight- and
movement sensor

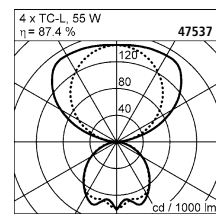
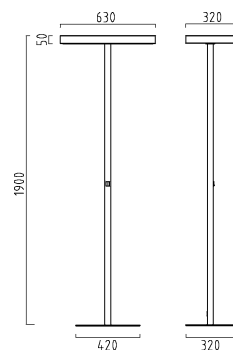


Seite / page
136

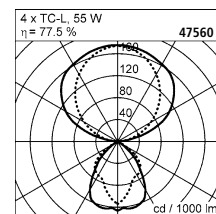


SENSOS

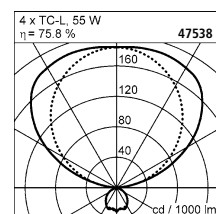
- Stehleuchte
- Leuchtgehäuse silbergrau
- Reflektor mit Acryl satiniert, mit Darklightraster matt 60° oder mit Feinlochung
- Lichtverteilung direkt / indirekt
- Mit EVG
- Floor light
- Housing silver grey
- Reflector with acrylic satinised, with darklight louvre mat 60° or with fine perforation
- Direct / indirect light distribution
- With electronic ballast (EVG)



4 x TC-L, 55 W, 2G11 24,0 kg
Reflektor mit Acryl satiniert
Reflector with acrylic satinised
47537.46 EVG*
47537.462 EVG DIM



Reflektor mit Darklightraster matt 60°
Reflector with darklight louvre mat 60°
47560.46 EVG*
47560.462 EVG DIM



Reflektor mit Feinlochung
Reflector with fine perforation
47538.46 EVG*
47538.462 EVG DIM

* zweifach schaltbar / two step switch

Auf Anfrage:
Tageslicht- und
Anwesenheitssensor
On request:
Daylight- and
movement sensor

