
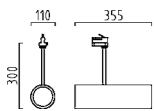


MIP 1

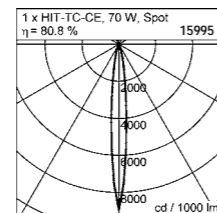
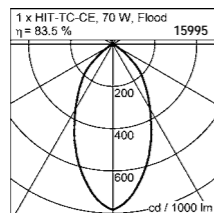


MIP 1

- Strahler
- Leuchtgehäuse chrom, glanzweiß RAL 9016 oder mattschwarz
- Strahler dreh- und schwenkbar
- Mit Euro-Adapter (3-Phasen)
- Inklusive UV-Sicherheitsglas
- Inklusive Flood 52° und Spot 12° Reflektor
- Mit EVG
- Spotlight
- Housing chrome, glossy white RAL 9016 or black mat
- Spotlight rotatable and tilttable
- With euro-adapter (3-phases)
- Including UV safety glass
- Including Flood 52° and Spot 12° reflector
- With electronic ballast (EVG)



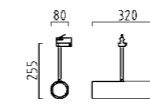
1 x HIT-TC-CE, 70 W, G8,5 2,8 kg
 15995.14 glanzweiß / glossy white
 15995.04 chrom / chrome
 15995.98 mattschwarz / black mat



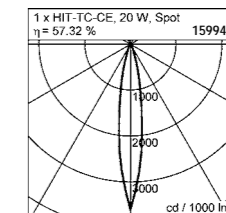
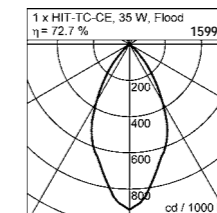
Seite / page
273



Seite / page
234 - 235



1 x HIT-TC-CE, 20 W, PGJ5 1,8 kg
 15993.14 glanzweiß / glossy white
 15993.04 chrom / chrome
 15993.98 mattschwarz / black mat
 1 x HIT-TC-CE, 35 W, PGJ5 1,8 kg
 15994.14 glanzweiß / glossy white
 15994.04 chrom / chrome
 15994.98 mattschwarz / black mat

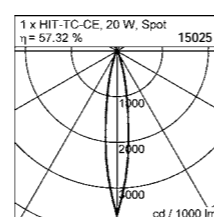
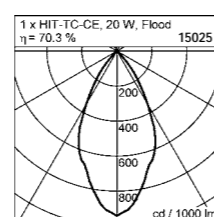
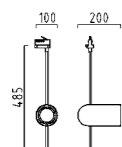


MIP 2

- Strahler
- Leuchtgehäuse silbergrau, glanzweiß RAL 9016 oder mattschwarz
- Strahler dreh- und schwenkbar
- Mit Euro-Adapter (3-Phasen)
- Inklusive UV-Sicherheitsglas
- Mit EVG
- Spotlight
- Housing silver grey, glossy white RAL 9016 or black mat
- Spotlight rotatable and tiltable
- With euro-adapter (3-phases)
- Including UV safety glass
- With electronic ballast (EVG)

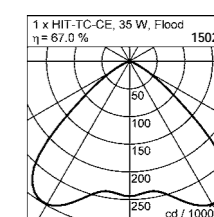
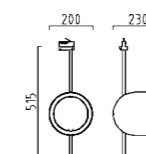


Inklusive Flood 52° und Spot 12° Reflektor
Including Flood 52° and Spot 12° reflector
1 x HIT-TC-CE, 20 W, PGJ5 1,6 kg
15025.14 glanzweiß / glossy white
15025.46 silbergrau / silver grey
15025.98 mattschwarz / black mat



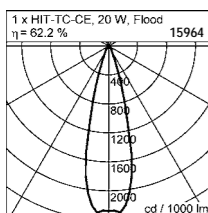
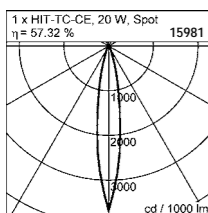
Seite / page
273

Inklusive Flood 98° Reflektor
Including Flood 98° reflector
1 x HIT-TC-CE, 35 W, G8,5 3,2 kg
15026.14 glanzweiß / glossy white
15026.46 silbergrau / silver grey
15026.98 mattschwarz / black mat
1 x HIT-TC-CE, 70 W, G8,5 3,2 kg
15027.14 glanzweiß / glossy white
15027.46 silbergrau / silver grey
15027.98 mattschwarz / black mat





- Strahler
- Leuchtgehäuse mattnickel / mattweiß, mattnickel / mattschwarz oder mattnickel / silbergrau
- Strahler dreh- und schwenkbar
- Inklusive UV-Sicherheitsglas
- Mit Euro-Adapter (3-Phasen) oder Deckenrosette
- Mit EVG
- Spotlight
- Housing nickel mat / white mat, nickel mat / black mat or nickel mat / silver grey
- Spotlight rotatable and tiltable
- Including UV-safety glass
- With euro-adaptor (3-phases) or for direct ceiling mounting
- With electronic ballast (EVG)

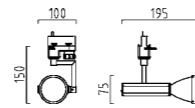


1 x HIT-TC-CE, 20 W, PGJ 5 0,8 kg

Mit Euro-Adapter (3-Phasen)
 With euro-adaptor (3-phases)

15964... Flood 37°

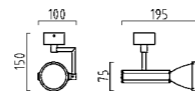
15981... Spot 15°



Mit Deckenrosette
 For direct ceiling mounting

15967... Flood 37°

15982... Spot 15°



Bitte ergänzen Sie die Artikelnummer mit der Farbnummer:
 Please complete the article number with the colour number:

.95 mattnickel / mattweiß
 nickel mat / white mat

.96 mattnickel / mattschwarz
 nickel mat / black mat

.97 mattnickel / silbergrau
 nickel mat / silver grey

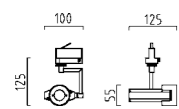


Seite / page
 273

Seite / page
 180 – 181



CONTROL



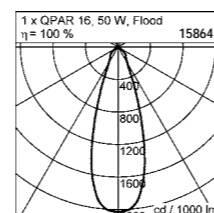
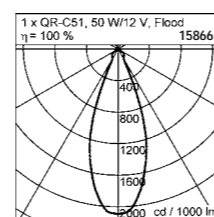
1 x QR-C51, max. 50 W, GU 5,3
 Mit elektronischem Trafo
 With electronic transformer 0,6 kg
 Mit Euro-Adapter (3-Phasen)
 With euro-adaptor (3-phases)
15866...
 Mit Deckenrosette
 For direct ceiling mounting
15867...



1 x QPAR 16, max. 50 W, GU10 0,6 kg
 Mit Euro-Adapter (3-Phasen)
 With euro-adaptor (3-phases)
15864...
 Mit Deckenrosette
 For direct ceiling mounting
15865...

Bitte ergänzen Sie die Artikelnummer
 mit der Farbnummer:
 Please complete the article number
 with the colour number:

- .95 mattnickel / mattweiß
 nickel mat / white mat
- .96 mattnickel / mattschwarz
 nickel mat / black mat
- .97 mattnickel / silbergrau
 nickel mat / silver grey



CONTROL



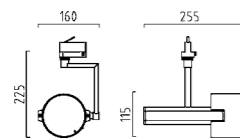
Seite / page
273



Seite / page
180 – 181

- Strahler
- Leuchtgehäuse
 mattnickel / mattweiß,
 mattnickel / mattschwarz oder
 mattnickel / silbergrau
- Strahler dreh- und schwenkbar
- Mit Euro-Adapter (3-Phasen)
 oder Deckenrosette
- Spotlight
- Housing
 nickel mat / white mat,
 nickel mat / black mat or
 nickel mat / silver grey
- Spotlight rotatable and tiltable
- With euro-adaptor (3-phases)
 or for direct ceiling mounting

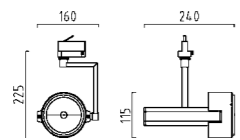




Inklusive Flood 36° und Spot 12° Reflektor
Mit EVG und UV-Sicherheitsglas
Including Flood 36° and Spot 12° reflector
With electronic ballast (EVG) and UV safety glass

1 x HIT-TC-CE, 35 W, G8,5 2,1 kg
15870...

1 x HIT-TC-CE, 70 W, G8,5 2,1 kg
15874...



1 x QR-LP111, max. 75 W, G53 1,6 kg

Mit elektronischem Trafo
With electronic transformer
15868...


1 x CDM-R111, 35 W, GX8,5 1,7 kg

Mit EVG
With electronic ballast (EVG)

15916...

Bitte ergänzen Sie die Artikelnummer
mit der Farbnummer:
Please complete the article number
with the colour number:

- .95 mattnickel / mattweiß
nickel mat / white mat
- .96 mattnickel / mattschwarz
nickel mat / black mat
- .97 mattnickel / silbergrau
nickel mat / silver grey

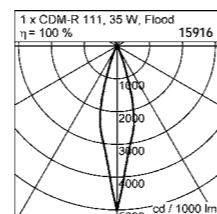
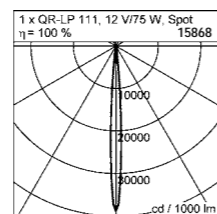
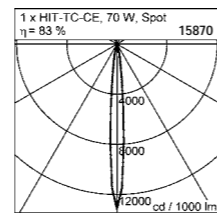
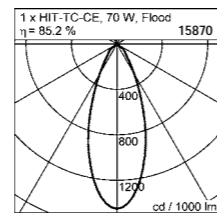


Interferenzfilter
Interference filter
Ø 109 mm

HIT-TC-CE / SDW-TG

- 3402** rot / red
- 3403** blau / blue
- 3404** gelb / yellow
- 3405** grün / green

Weitere Vorsätze
auf Anfrage
Further attachments
on request



Seite / page
273



Seite / page
180 - 181



reddot



DESIGNPREIS
2007

NOMINIERT

CONTROL

- Strahler
- Leuchtgehäuse
mattnickel / mattweiß,
mattnickel / mattschwarz oder
mattnickel / silbergrau
- Strahler dreh- und schwenkbar
- Mit Euro-Adapter (3-Phasen)
- Spotlight
- Housing
nickel mat / white mat,
nickel mat / black mat or
nickel mat / silver grey
- Spotlight rotatable and tiltable
- With euro-adapter (3-phases)





- Strahler
- Leuchtgehäuse
mattnickel / mattweiß,
mattnickel / mattschwarz oder
mattnickel / silbergrau
- Inklusive UV-Sicherheitsglas
- Mit Euro-Adapter (3-Phasen)
- Mit EVG
- Spotlight
- Housing
nickel mat / white mat,
nickel mat / black mat or
nickel mat / silver grey
- Spotlight rotatable and tiltable
- Including UV safety glass
- With euro-adaptor (3-phases)
- With electronic ballast (EVG)



ZUBEHÖR ACCESSORIES



Global Pro
3-Phasen-Stromschiene
3-phase power track

L 1000 mm	0,9 kg
43010.47	grau / grey
43010.07	weiß / white
43010.22	schwarz / black
L 2000 mm	1,8 kg
43015.47	grau / grey
43015.07	weiß / white
43015.22	schwarz / black
L 3000 mm	2,7 kg
43030.47	grau / grey
43030.07	weiß / white
43030.22	schwarz / black

Elektrischer Verbinder
Electrical connector 0,05 kg

43080.47	grau / grey
43080.07	weiß / white
43080.22	schwarz / black

Enddeckel
End cap 0,02 kg

43130.47	grau / grey
43130.07	weiß / white
43130.22	schwarz / black

Endeinspeisung
End feeder 0,1 kg


43300.47	grau / grey
43300.07	weiß / white
43300.22	schwarz / black

Mitteinspeisung
Middle feeder 0,1 kg

43301.47	grau / grey
43301.07	weiß / white
43301.22	schwarz / black

Weiteres Zubehör
auf Anfrage
Further accessories
on request

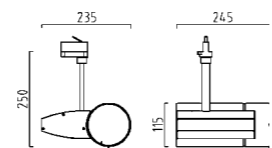
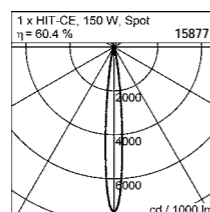
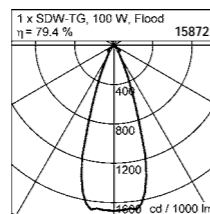
CONTROL



Seite / page
273



Seite / page
180 – 181



1 x SDW-TG, 100 W, GX12-1	4,0 kg
15872...	Flood 36°
15873...	Spot 12°
1 x HIT-TC-CE, 150 W, G12	4,0 kg
15876...	Flood 36°
15877...	Spot 12°

Bitte ergänzen Sie die Artikelnummer
mit der Farbnummer:
Please complete the article number
with the colour number:

- 95 mattnickel / mattweiß
nickel mat / white mat
- 96 mattnickel / mattschwarz
nickel mat / black mat
- 97 mattnickel / silbergrau
nickel mat / silver grey

Strahler mit Euro-Adapter
können auch als
Deckeneinbau- oder
Deckenaufbaustrahler
verwendet werden

Spotlights with euro-adaptor
can also be used as recessed
ceiling mounted or surface
ceiling mounted spotlights




Für Deckeneinbau
For recessed ceiling mounting

Einbautopf
Inserted socket box 0,1 kg

6501	schwarz / black
6529	weiß / white
6530	grau / grey

Aufbautopf
Ceiling adapter 0,1 kg

6502	schwarz / black
6531	weiß / white
6532	grau / grey



Für Deckenaufbau
For surface ceiling mounting

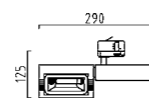
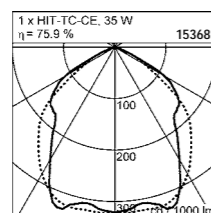
Aufbautopf
Ceiling adapter 0,1 kg

6502	schwarz / black
6531	weiß / white
6532	grau / grey

ELLIPSO

- Strahler
- Leuchtgehäuse silbergrau
- Strahler dreh- und schwenkbar
- Inklusive UV-Sicherheitsglas
- Mit Euro-Adapter (3-Phasen) oder Deckenrosette
- Mit EVG
- Spotlight
- Housing silver grey
- Spotlight rotatable and tiltable
- Including UV safety glass
- With euro-adaptor (3-phases) or for direct ceiling mounting
- With electronic ballast (EVG)

- Strahler
- Leuchtgehäuse silbergrau
- Strahler dreh- und schwenkbar
- Mit Euro-Adapter (3-Phasen) oder Deckenrosette
- Mit elektronischem Trafo
- Spotlight
- Housing silver grey
- Spotlight rotatable and tiltable
- With euro-adaptor (3-phases) or for direct ceiling mounting
- With electronic transformer



1 x HIT-TC-CE, 35 W, G8,5 1,1 kg
 Mit Euro-Adapter (3-Phasen)
 With euro-adaptor (3-phases)
15368.46

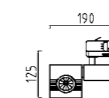
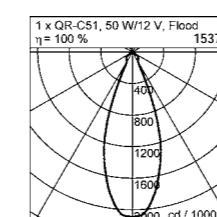
Zubehör bitte separat bestellen:
 Please order accessories separately:

Lamellenraster schwarz
 De-glaring louvre black
93142

Lamellenraster grau
 De-glaring louvre grey
93146



1 x HIT-TC-CE, 35 W, G8,5 1,4 kg
 Mit Deckenrosette
 For direct ceiling mounting
15366.46



1 x QR-C51, max. 50 W, 12V, GU5,3 0,8 kg
 Mit Euro-Adapter (3-Phasen)
 With euro-adaptor (3-phases)

15370.46
 Mit Deckenrosette
 For direct ceiling mounting
15840.46

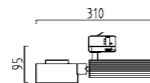


Seite / page
 273



SINUS

- Strahler
- Leuchtengehäuse silbergrau
- Strahler dreh- und schwenkbar
- Mit Euro-Adapter (3-Phasen) oder Deckenrosette
- Inklusive UV-Sicherheitsglas
- Mit EVG
- Spotlight
- Housing silver grey
- Spotlight rotatable and tiltable
- With euro-adaptor (3-phases) or for direct ceiling mounting
- Including UV safety glass
- With electronic ballast (EVG)

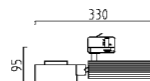


1 x HIT-TC-CE, 35 W, G8,5 1,1 kg
Mit Euro-Adapter (3-Phasen)
With euro-adaptor (3-phases)

15820.46 Flood 52°
15821.46 Spot 18°

Mit Deckenrosette
For direct ceiling mounting

15832.46 Flood 52°
15834.46 Spot 18°

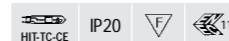


1 x HIT-TC-CE, 70 W, G8,5 1,3 kg
Mit Euro-Adapter (3-Phasen)
With euro-adaptor (3-phases)

15822.46 Flood 52°
15823.46 Spot 18°

Mit Deckenrosette
For direct ceiling mounting

15833.46 Flood 52°
15835.46 Spot 18°



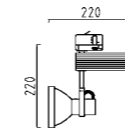
Zubehör Accessories



TECCO / SINUS

Linsen- und Filtereinsätze Lenses and filter inserts

Ø 105 mm HIT-TC-CE	
Interferenzfilter Interference filter	
rot / red	92231
blau / blue	92232
gelb / yellow	92233
grün / green	92234
UV Sperrfilter UV blocking filter	92235
IR Sperrfilter IR blocking filter	92236
Floodlinse klar Transparent flood lens	92238
Snoot-Entblendungsreflektor, Aluminium Snoot de-glaring louvre, Aluminium	93336

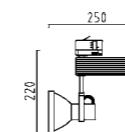


1 x HIT-TC-CE, 35 W, G8,5 1,6 kg
Mit Euro-Adapter (3-Phasen)
With euro-adaptor (3-phases)

15824.46 Flood 52°
15825.46 Spot 18°

Mit Deckenrosette
For direct ceiling mounting

15836.46 Flood 52°
15838.46 Spot 18°



1 x HIT-TC-CE, 70 W, G8,5 1,7 kg
Mit Euro-Adapter (3-Phasen)
With euro-adaptor (3-phases)

15826.46 Flood 52°
15827.46 Spot 18°

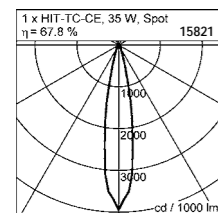
Mit Deckenrosette
For direct ceiling mounting

15837.46 Flood 52°
15839.46 Spot 18°

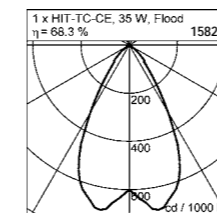
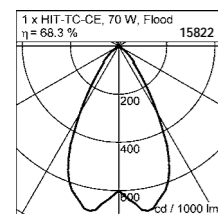


TECCO

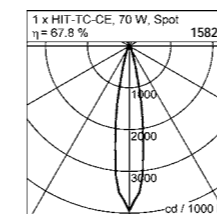
- Strahler
- Leuchtengehäuse silbergrau
- Strahler dreh- und schwenkbar
- Mit Euro-Adapter (3-Phasen) oder Deckenrosette
- Inklusive UV-Sicherheitsglas
- Mit EVG
- Spotlight
- Housing silver grey
- Spotlight rotatable and tiltable
- With euro-adaptor (3-phases) or for direct ceiling mounting
- Including UV safety glass
- With electronic ballast (EVG)



Seite / page
273



Seite / page
273



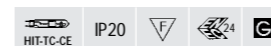
CAM 1

- Strahler
- Leuchtgehäuse silbergrau oder glanzweiß RAL 9016
- Strahler dreh- und schwenkbar
- Mit Euro-Adapter (3-Phasen)
- Inklusive UV-Sicherheitsglas
- Inklusive Flood 52° und Spot 12° Reflektor
- Mit EVG
- Spotlight
- Housing silver grey or glossy white RAL 9016
- Spotlight rotatable and tiltable
- With euro-adapter (3-phases)
- Including UV safety glass
- Including Flood 52° and Spot 12° reflector
- With electronic ballast (EVG)



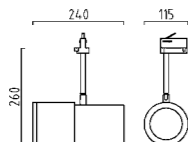
CAM 2

- Strahler
- Leuchtgehäuse silbergrau oder glanzweiß RAL 9016
- Strahler dreh- und schwenkbar
- Mit Euro-Adapter (3-Phasen)
- Mit EVG
- Spotlight
- Housing silver grey or glossy white RAL 9016
- Spotlight rotatable and tiltable
- With euro-adapter (3-phases)
- With electronic ballast (EVG)

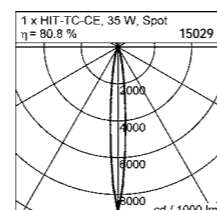
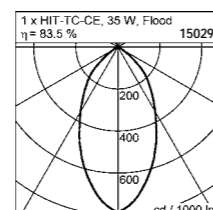
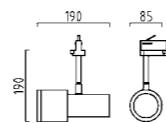


1 x HIT-TC-CE, 35 W, G8,5 2,0 kg
15029.14 glanzweiß / glossy white
15029.46 silbergrau / silver grey

1 x HIT-TC-CE, 70 W, G8,5 2,0 kg
15030.14 glanzweiß / glossy white
15030.46 silbergrau / silver grey

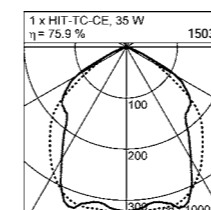
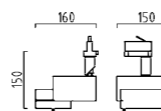


1 x HIT-TC-CE, 20 W, PGJ5 1,5 kg
15028.14 glanzweiß / glossy white
15028.46 silbergrau / silver grey



1 x HIT-TC-CE, 35 W, G8,5 2,0 kg
15031.14 glanzweiß / glossy white
15031.46 silbergrau / silver grey

1 x HIT-TC-CE, 70 W, G8,5 2,0 kg
15032.14 glanzweiß / glossy white
15032.46 silbergrau / silver grey



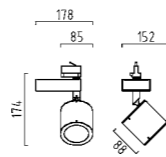
Seite / page
273



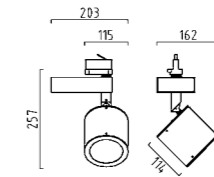
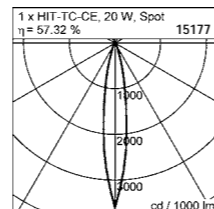
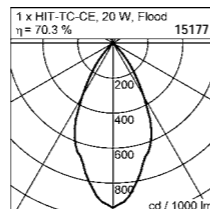
CAM 3



- Strahler
- Leuchtgehäuse silbergrau oder glanzweiß RAL 9016
- Strahler dreh- und schwenkbar
- Mit Euro-Adapter (3-Phasen)
- Inklusive UV-Sicherheitsglas
- Inklusive Flood 52° und Spot 12° Reflektor
- Mit EVG
- Spotlight
- Housing silver grey or glossy white RAL 9016
- Spotlight rotatable and tiltable
- With euro-adapter (3-phases)
- Including UV safety glass
- Including Flood 52° and Spot 12° reflector
- With electronic ballast (EVG)



1 x HIT-TC-CE, 20 W, PGJ5 1,4 kg
15177.14 glanzweiß / glossy white
15177.46 silbergrau / silver grey

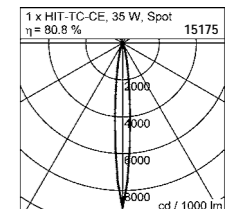
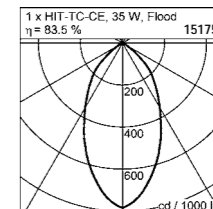


1 x HIT-TC-CE, 35 W, G8,5 2,0 kg
15176.14 glanzweiß / glossy white
15176.46 silbergrau / silver grey

1 x HIT-TC-CE, 70 W, G8,5 2,0 kg
15175.14 glanzweiß / glossy white
15175.46 silbergrau / silver grey




Seite / page
273





LIGHT IS OUTSIDE®

BY HELESTRA




LIGHT IS OUTSIDE
die Marke für anspruchsvolle,
designorientierte Außenleuchten.
Fordern Sie den neuen Katalog an
unter: www.light-is-outside.de

LIGHT IS OUTSIDE
the product range for well
designed and durable exterior
lighting for a wide range of
applications. You can request
the new catalogue above:
www.light-is-outside.de



LIGHT IS OUTSIDE®

BY HELESTRA



Art.-Nr./Art. No.	Seite/Page	Art.-Nr./Art. No.	Seite/Page	Art.-Nr./Art. No.	Seite/Page
42528...	54	45000		46326...	206
43000		45006...	77	46327...	206
43001...	26	45021...	112	46328...	206
43002...	26	45022...	112	46329...	206
43003...	26	45170...	83	46330...	206
43004...	26	45173...	123	46331...	206
43005...	26	45174...	123	46350...	221
43010...	26/273	45431...	173	46351...	221
43015...	26/273	45455...	117	47000	
43030...	26/273	45457...	116	47520...	257
43080...	26/273	45913...	80	47521...	257
43081...	26	45933...	141	47522...	257
43082...	26	45935...	209	47537...	258
43085...	26	45936...	209	47538...	258
43086...	26	45937...	209	47560...	258
43087...	26	45949...	144	47563...	248
43122...	26	45952...	209	47564...	250
43130...	26/273	45953...	209	47565...	251
43300...	26/273	45954...	209	47566...	248
43301...	26/273	45955...	209	47567...	250
43501...	27	45956...	209	47568...	251
43502...	27	45957...	209	47573...	253
44000		45962...	209	47575...	253
44001...	14/19	45963...	209	47583...	248
44002...	14/19	45964...	209	47584...	250
44122...	14	45969...	209	47586...	248
44124...	67/69	45970...	209	47587...	250
44129...	67/69	45971...	209	47588...	253
44130...	14/...	45972...	209	47589...	253
44132...	67/69	45973...	209	48000	
44501...	15/...	45974...	209	48981...	189
44502...	15/...	45975...	209	55000	
44503...	15/...	45976...	209	55891...	85
44504...	15/...	45977...	209	55914...	124
44505...	15/...	45978...	209	65000	
44506...	15/...	45979...	209	65889...	89
44507...	15/...	45980...	209	65932...	141
44508...	15/...	46000		66000	
44509...	15/...	46035...	227	66280...	223
44510...	15/...	46036...	227	85000	
44511...	15/...	46049...	227	85889...	89
44512...	15/...	46191...	236	85890...	85
44513...	15/...	46270...	216	85892...	125
44514...	15/...	46288...	224	85968...	121
44515...	15/...	46302...	206	86000	
44516...	15/...	46303...	206	86281...	223
44517...	15/...	46304...	206	92000	
44518...	15/...	46311...	206	92231...	276
44519...	15/...	46312...	206	92232...	276
44520...	15/...	46313...	206	92233...	276
44521...	69	46314...	206	92234...	276
44522...	69	46315...	206	92235...	276
44523...	69	46316...	206	92236...	276
44524...	69	46317...	206	92238...	276
44525...	69	46318...	206	93000	
44526...	69	46319...	206	93142...	274
44527...	69	46320...	206	93146...	274
44528...	69	46321...	206	105000	
44529...	69	46322...	206	105983...	121
44530...	69	46323...	206		
44531...	15/...	46324...	206		
44532...	15/...	46325...	206		

Deckendosen
Ceiling outlets

Metallabdeckdosen
incl. Schrauben, Dübel und Zugentlaster.
Verpackungseinheit: 3 Stück pro Farbe

Metal cover
incl. screws, plugs
and tension reliever
packing unit: 3 per pack
available in different finishes



- 15022.01** blankmessing / polished brass
- 15022.04** chrom / chrome
- 15022.06** mattnickel / nickel mat
- 15022.07** glanzweiß / glossy white
- 15022.46** silbergrau / silver grey



- 15023.01** blankmessing / polished brass
- 15023.04** chrom / chrome
- 15023.06** mattnickel / nickel mat
- 15023.07** glanzweiß / glossy white
- 15023.46** silbergrau / silver grey



- 15024.07** glanzweiß / glossy white
- 15024.46** silbergrau / silver grey

Bitte beachten Sie:

Leuchten werden generell ohne Leuchtmittel geliefert.
Konstruktionsänderungen behalten wir uns vor.

Bei den Maßangaben handelt es sich um
ca.-Abmessungen.

Die mit einem gekennzeichneten Leuchten sind als
Geschmacksmuster geschützt, Nachahmungen werden
gerichtlich verfolgt.

Lieferung erfolgt ab Fabrik.

Erfüllungsort und Gerichtsstand für beide Teile ist
D-59823 Arnsberg.

Es gelten grundsätzlich nur unsere Verkaufs- und
Lieferbedingungen.

Das Eigentumsrecht dieses Kataloges behalten
wir uns vor.

Please note:

Lamps are always supplied without bulbs.

We reserve the right to design modifications.

The measurement specifications refer to
approximate dimensions.

The lamps designated with a are registered as
protected designs, imitations will be prosecuted.

Delivery is ex works.

Place of delivery and jurisdiction for both parties is
D-59823 Arnsberg.

As a rule, only our sales and supply conditions apply.

We reserve ownership rights to this catalogue.

Copyright

Schmitz-Leuchten
GmbH & Co. KG
D-59823 Arnsberg

Alle Rechte vorbehalten
All rights reserved

Konzeption und Gestaltung
Conception and design

Weispfennig
Werbeagentur GmbH
D-42329 Wuppertal

Bild, Seite 113
Picture, page 113

Architekten Umbau
Architects renovation:
Janssen + Becker-Wahl



licht.de

ZVEI:



IP20 IP44



850°C



light+building
Frankfurt, Germany
11. – 16. April 2010

Fördergemeinschaft Gutes Licht
Association for the Promotion
of Good Light

Zentralverband
Elektrotechnik- und Elektronikindustrie e. V.
German Electrical and Electronic
Manufacturers' Association

Verband der Elektrotechnik
Elektronik Informationstechnik e. V.
Association for Electrical, Electronic
and Information Technologies

Europäisches Prüfzeichen ENEC
European conformity marks

Schutzart
Protective rating

Gekennzeichnete Leuchten sind zur Montage auf
normal entflammaren Baustoffen, deren Entzündungs-
temperatur mindestens 200 °C beträgt, geeignet.

Marked lamps are suitable for mounting on normally
combustible materials the inflammation point of which
is at least 200 °C.

Wärmebeständigkeit, Glühdrahtprüfung
Heat resistance, glow wire test

Geschmackmusterschutz
Protection of designs

Lichtverteilung direkt/indirekt
Direct/indirect light distribution

Lichtverteilung indirekt
Indirect light distribution

Lichtverteilung direkt
Direct light distribution

Ausgezeichnetes Design

Schon seit Jahren können sich Schmitz Leuchten bei renommierten nationalen und internationalen Designwettbewerben erfolgreich durchsetzen. Mehrfach ausgezeichnet für ihr herausragendes Design, verbinden Schmitz Produkte eine anspruchsvolle Ästhetik mit großer Funktionalität und höchster Qualität.

Awarded Design

Schmitz Lighting has already been prevailing for a couple of years in well-known national and international design contests. Schmitz products have been awarded several times for their artistic designs. They combine a demanding aesthetic with functionality and quality of the highest standard.

**Internationale Auszeichnungen
International awards**

red dot

DESIGN PLUSDESIGNPREIS
2009

NOMINIERT

Der Service für Lichtplaner

Schmitz-Leuchten versteht sich als Partner und Betreuer der Lichtplaner. Unsere erfahrenen Berater informieren Sie über das Schmitz Leuchten-Programm, stellen Ausschreibungstexte zur Verfügung und erarbeiten gemeinsam mit Ihnen objektbezogene Sonderlösungen.

Zur normgerechten Lichtberechnung steht Ihnen die Profi-Software »RELUX« zur Verfügung. Damit berechnen Sie exakt Wirkung und Wirtschaftlichkeit der Schmitz Leuchten.

Fordern Sie für Ihre lichttechnische Planung die ReluxSuite-DVD mit unseren Leuchtendaten an.

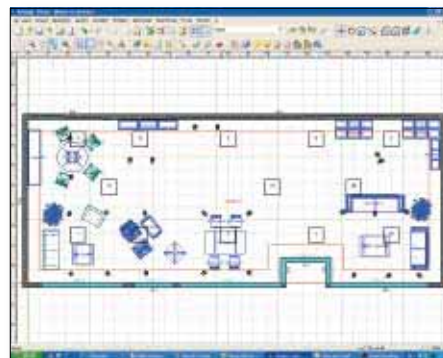
Wir unterstützen Sie bei der lichttechnischen Planung in allen Projektphasen: Sprechen Sie uns an!

The service for light planners

Schmitz sees itself as a partner and advisor for light planners. Our specialists provide you with detailed information about the Schmitz lamp range, make texts for tenders available and work with you to draw up special object-related solutions.

The software »RELUX« is available for light calculation in line with the relevant industrial standards. This can be requested on ReluxSuite-DVD with our lamp data.

We will support you in all phases of technical light planning: Please contact us!

**Grundriss**

Erfassung von Raumabmessungen, Reflexionsgraden, Möblierung und Anordnung der Leuchten nach Art der Sehaufgabe. Komplexe Raumdarstellungen lassen sich mit den Daten des Raumes als dxf- oder dwg-Datei erstellen.

Ground plan

Size of the rooms, the grades of reflections, the furniture arrangement and the arrangement of the lights. Variable room presentations can be made in dxf or dwg format. All room details will be required for these presentations.

**3-D-Leuchtdichte-Verteilung**

Fotorealistische Darstellung des beleuchteten und möblierten Raumes.

3-D intensity of illumination

Photographic simulated representation of the illuminated and furnished room.