

drabert

entrada





entrada

D Bürodrehstühle und Counterchair

GB Office swivel chairs and Counterchair

D

Ergonomie, Funktion und Form im Einklang – mit ihrem einzigartigen Sitz- und Bedienkomfort und ihrer zeitlosen Designsprache setzt die kontinuierlich weiterentwickelte entrada Drehstuhlfamilie seit ihrer Markteinführung Maßstäbe. Basierend auf dem wegweisenden drabert Ergonomiesystem bietet entrada ein dynamisches Sitzkonzept, das eine gesunde Körperhaltung unterstützt und sich individuell auf den Menschen und seine jeweilige Arbeitssituation ausrichten lässt. Die Einstellelemente konzentrieren sich auf das Wesentliche und sind intuitiv im Sitzen zu bedienen.

Technisches Herzstück ist die von drabert entwickelte Mechanik: Die Synchronmechanik gewährleistet dynamisches Sitzen und sorgt dafür, dass sich Sitz und Rückenlehne im Verhältnis 1:3 zueinander bewegen. Auf diese Weise befindet sich die Wirbelsäule bei jeder Sitzposition in einer ergono-

misch optimalen Haltung. Die automatische Gewichtserkennung sorgt dafür, dass die Lehne mit der jeweils nötigen Intensität den Rücken des Besitzers stützt. Je nach subjektivem Empfinden ist zusätzlich noch eine stufenlose Feinjustierung möglich. Die Rückenlehne ist höhenverstellbar und verfügt über eine integrierte Beckenkammstütze. Darüber hinaus optimieren Sitztiefen- und Sitzneigungsverstellung sowie Multifunktionsarmlehnen ergonomisches Sitzen.

entrada ist universell einsetzbar – das Spektrum reicht von Büros aller Art über Besprechungs- und Konferenzräume bis hin zu Callcentern und Job-Sharing Arbeitsplätzen. Hochwertig in Material und Verarbeitung und vorwiegend gefertigt aus Aluminiumbauteilen, ist entrada strapazierfähig im Gebrauch und leicht im Gewicht.

GB

Ergonomics, form and function in harmony – with its unique seating and operating comfort and its timeless design, the continuously-evolving entrada swivel chairs have been setting standards since they were first introduced onto the market. Based on the pioneering drabert ergonomics system, entrada offers a dynamic seating concept that supports a healthy posture and can be further suited to the individual and his or her respective working situation. The adjustable elements focus on the essentials, and can be intuitively operated whilst sitting.

The technical centrepiece is the movement, developed by drabert: the synchronous movement ensures dynamic seating and guarantees that the seat and backrest move in a ratio of 1:3 to each other. This means that the spine maintains an ergonomic posture in every seating position. The automatic bodyweight recognition facility

ensures that the backrest supports the individual's back with the correct degree of firmness. Further stepless adjustment can be made to suit the individual's subjective comfort. The backrest is height-adjustable and features an integrated iliac crest support. Seat depth and inclination adjustment, and multi-function armrests, also optimise ergonomic seating.

entrada is suitable for general-purpose application – ranging from offices of all kinds and meeting and conference rooms to call centres and job-share workstations. Made from high-quality materials with a superlative finish, and primarily manufactured using aluminium components, entrada is durable yet lightweight.



reddot



Design: Daniel Figueroa





D Tisch/Table:
INTIME (Kinnarps)

GB Schrankelemente/Cabinet elements:
ORDEMO (Kinnarps)




D
entrada Büro- und Konferenzdrehstühle werden mit einer 50 cm hohen oder einer 62 cm hohen Rückenlehne (folgende Seite) angeboten. Diese kann in beiden Versionen mit einem Handgriff, bequem im Sitzen um 7 cm in der Höhe verstellbar werden – je nach Körpergröße und Statur. Ist die Rückenlehne eingestellt, befindet sich die integrierte Beckenkammstütze in der richtigen Position. Wahlweise können die Stühle mit

Ring-, Funktions- oder Multifunktionsarmlehnen ausgeführt werden. Allen Versionen gemeinsam sind die aus Aluminium gefertigten Armlehnenräger, die werkzeuglos verstellbar sind. Der entrada Counterchair ergänzt das Programm um einen Drehstuhl mit erhöhter Sitzfläche, stufenlos höhenverstellbarem Fußring und Gleitern.

GB
entrada office and conference swivel chairs are available with a 50cm or 62cm backrest (see next page). Using a handle, both versions are equipped with a convenient height adjustment facility to be used whilst seated, allowing a 7cm fine-tuning range to suit the individual's height and stature. After adjustment of the backrest, the integrated iliac crest support is set to the correct position. The chairs are available optionally

with closed, functional or multifunctional armrests. All versions feature an aluminium armrest support assembly, adjustable without using tools. The entrada Counterchair enhances the range with a swivel chair, featuring a raised seat, infinitely-variable height-adjustable circular footrest, and glides.



Counterchair VL



D
Komfort der hohen Lehne – in der 62 cm hohen Ausführung schließt eine rückseitige Stoff- oder Lederapplikation die bis zu 69 cm Höhe verstellbare Rückenlehne ab. In Verbindung mit der integrierten Beckenkammstütze bietet die Lehne optimalen Halt für entspanntes Sitzen. Multifunktionsarmlehnen, die höhen- und tiefenverstellbar sowie nach außen und innen drehbar sind, sorgen für Benutzerkomfort auf

höchstem Niveau. Haptisch angenehme lederbezogene Armauflagen zählen ebenso zu den optionalen Ausstattungsmöglichkeiten wie ein Kleiderbügel an der Lehnenrückseite oder Relaxoflex, eine in der Rückenlehne senkrecht verlaufende Kernpolsterung, welche die Nerven im Bereich der Wirbelsäule stimuliert.

GB
The comfort of a high backrest – in the 62 cm version, a fabric or leather covering completes the backrest, adjustable to 69 cm in height. Combined with the integrated iliac crest support the backrest offers an optimum of stability for relaxed sitting. Multifunctional armrests, rotatable outwards and inwards, height and depth adjustable, ensure the ultimate in user comfort. Leather-covered arm pads, pleasant to the touch,

are also among the optional features, as is a coat hanger on the rear of the chair, or Relaxoflex, a specially shaped plastic foam core inserted vertically into the backrest stimulating the nerves around the spinal column.







D Werkzeuglose Armlehnenbreiten-
 verstellung durch Schnellverschluss
 GB Toolless adjustment of armrest
 spacing with quick-release lock



D Armlehnauflage drehbar
 (Multifunktionsarmlehne)
 GB Rotatable armpads
 (multifunctional armrests)



D Armlehnauflage vor und zurück
 beweglich (Multifunktionsarmlehne)
 GB Armpads can be slid forwards and
 backwards (multifunctional armrests)



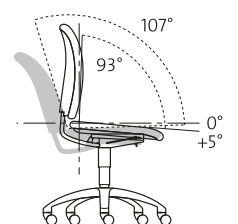
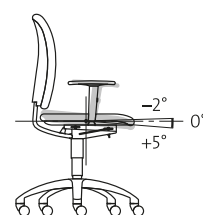
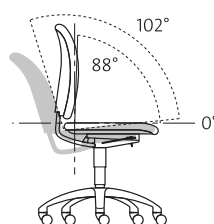
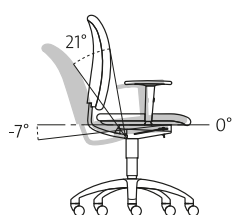
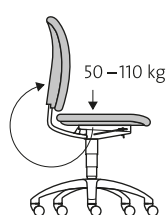
D Armlehnenhöhenverstellung
 GB Extended adjustment to
 armrest height



D Erweiterte Sitztiefenverstellung
 GB Extended seat depth adjustment

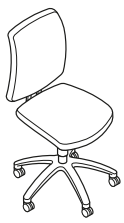


D Kleiderbügel
 GB Coat hanger



Produktkennzeichen	Grundauführung	Optionen
Synchron-dynamischer Bewegungsablauf	im Verhältnis 1:3, Sitz 7°, Rückenlehne 21°	
Synchronmechanik	Arretierung in vorderster Position	stufenlos arretierbar
Automatische Körpergewichtseinstellung	mit zusätzlicher manueller Regelung der Dynamik in drei Stufen 50 kg–110 kg, Dynamikänderung um ca. +10% bzw. -10%	
Sitz und Rückenlehne	sind nach dem Prinzip der Beckenbettung ausgestattet	
Sitzpolsteraufbau	Mehrzonenspolster	
Sitz	b = 47 cm	
Sitztiefenverstellung	in 7 Stufen verstellbar: 39 – 45 cm	38 – 48 cm
Sitzneigungsverstellung	stufenlos, nach vorn +5°, nach hinten -2°	
Sitzhöhenverstellung	Bürodrehstühle: 42 – 53 cm Counterchair: 72 – 87 cm	HMTF26: 39 – 51 cm (NEN-Norm) HM10: 41 – 55 cm (NPR-Norm) HM4: 52 – 62 cm
Sitztiefenfederung	Drabert-Höhenmatic mit Komfort-Tiefenfederung auch in unterster Stellung	
Rückenlehne	höhenverstellbar um 7 cm Rückenlehne Standard: 50 – 57 cm Rückenlehne Hoch: 62 – 69 cm	
Kleiderbügel		an der Rückenlehenschale
Relaxoflex	senkrecht verlaufender Kunststoffkern in der Rückenlehne	
Fußring Counterchair	stufenlos höhenverstellbar schwarzer Holzeinleger	
Multifunktionsarmlehnen	werkzeuglose Breitenverstellung höhenverstellbar: 20 – 31 cm drehbar nach außen: 30° drehbar nach innen: 30° Abstand innen: 42 – 54 cm tiefenverstellbar: 7,5 – 13,5 cm	Abstand innen bei: Armauflage hart (PP): 42 – 54 cm Armauflage weich (PU): 41 – 55 cm Armauflage komfort (PU): 41 – 53 cm
Funktionsarmlehnen	werkzeuglose Breitenverstellung höhenverstellbar: 20 – 31 cm Abstand innen: 42 – 54 cm	Abstand innen bei: Armauflage hart (PP): 42 – 54 cm Armauflage weich (PU): 41 – 55 cm
Armauflagen	hart, graphitschwarz	weich, komfort oder lederbezogen
Ringarmlehnen	höhenverstellbar: 20 – 27 cm werkzeuglose Breitereinstellung: 46 – 51 cm	
Rollen	Kunststoff-Doppelaufrollen hart: lastabhängig gebremst	weiche Rollen (RW)
Gleiter Counterchair	Kunststoff schwarz	Filz

Product description	Standard model	Options
Synchro-dynamic movement	in the ratio of 1:3, Seat 7°, backrest 21°	
Synchro-system	locks in foremost position	infinitely-variable locking
Automatic bodyweight-sensitive adjustment facility	with additional manual adjustment of the dynamics in three steps 50kg-110kg, magnitude of dynamic change: +10% to -10%	
Seat and backrest	operate on the iliac support principle	
Seat cushioning	multizone padding, hard-soft padding, interchangeable cushioning	
Seat	w = 47 cm	
Seat depth adjustment	adjustable in seven steps: 39 – 45 cm	38 – 48 cm
Seat inclination adjustment	infinitely-variable, +5° forward, -2° backward tilt	
Seat height adjustment	office swivel chair: 42 – 53 cm counter chair: 72 – 87 cm	HMTF26: 39 – 51 cm (NEN-Norm) HM10: 41 – 55 cm (NPR-Norm) HM4: 52 – 62 cm
Seat depth suspension	drabert Höhenmatic comfort top action suspension even in its lowest position	
Backrest	height adjustable range 7cm standard backrest: 50-57cm high backrest: 62-69cm	
Coat hanger		attached to the backrest shell
Relaxoflex	cushioning incorporated vertically into the backrest	
Circular footrest Counterchair	infinitely-variable height adjustment facility wood segments, black	
Multi-function armrests	toolless spacing adjustment height adjustable: 20 – 31 cm angled outwards: 30° angled inwards: 30° inside spacing: 42 – 54 cm fore/aft adjustment: 7,5 – 13,5cm	inside spacing with: hard armpads (PP): 42 – 54 cm soft armpads (PU): 41 – 55 cm comfort armpads (PU): 41 – 53 cm or 36–50 cm
Function armrests	toolless spacing adjustment height adjustable: 20 – 31 cm inside spacing: 42–54 cm	inside spacing with: hard armpads (PP): 42 – 54 cm soft armpads (PU): 41 – 55 cm
Armpads	hard, black graphite	soft, comfort or with leather covering
Closed armrests	height adjustable: 20 – 27 cm toolless spacing adjustment: 46 – 51 cm	
Castors	plastic, hard, twin-wheeled, load-dependent braking	soft castors (RW)
Glides Counterchair	black plastic	felt



V



VL/VLF



VLc



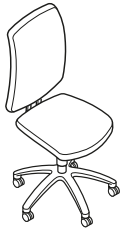
VR



VRL/VRLF



VRLc



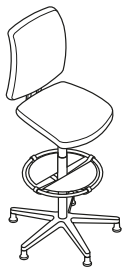
VH



VHL/VHLF



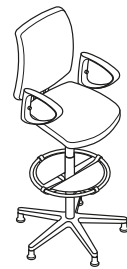
VHLc



V

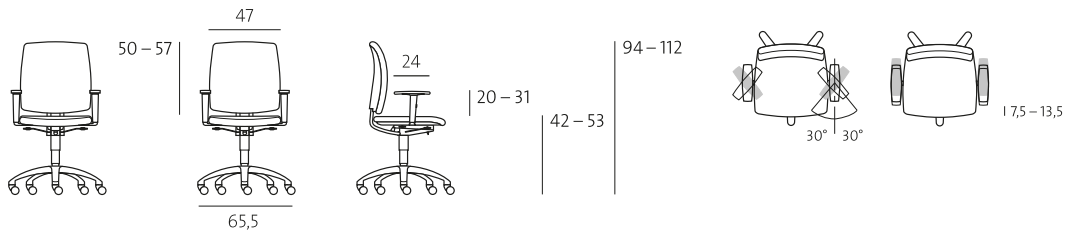


VL/VLF

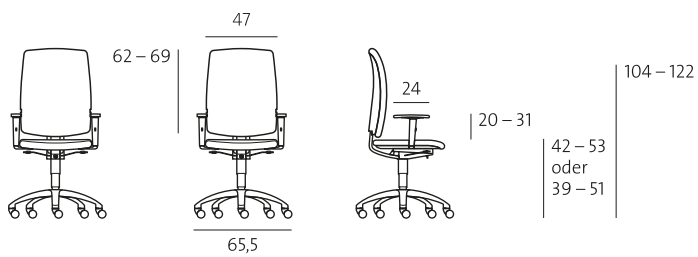


VLc

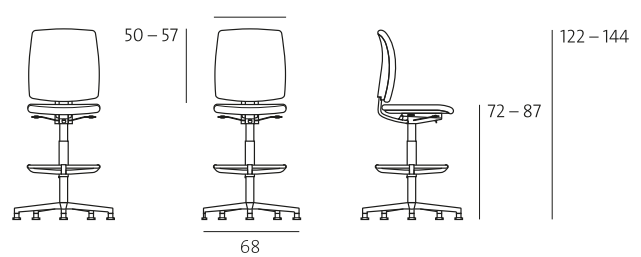
Bürodrehstühle VL, Office swivel chairs VL



Bürodrehstühle VHL, Office swivel chairs VHL



Counterchair





entrada



Kinnarps' business philosophy is simple. We create efficient, long-term, global solutions to improve the way you work and the prosperity of your business.

drabert, a brand of **Kinnarps**



BÜROTEAM
HAMBURG

König-Georg-Stieg 6 · 21107 Hamburg
Tel. 0 40/75 24 41-0 · Fax 0 40/75 24 41-41
info@bueroteam-hamburg.de
www.bueroteam-hamburg.de

Kinnarps GmbH
Cammer Straße 17
32423 Minden
T: +49 (0) 571 38 50 0
F: +49 (0) 571 38 50 3010
info.minden@kinnarps.de
www.kinnarps.de

Kinnarps GmbH
Mainzer Straße 183
67547 Worms
T: +49 (0) 6241 4003 0
F: +49 (0) 6241 4003 1366
info@kinnarps.de
www.kinnarps.de

Technische Verbesserungen,
Modelländerungen, Irrtümer
und Druckfehler vorbehalten.

Changes made subject to
technical conditions, models,
minimal deviations in
dimensions and printing errors
and mistakes are expected.